

# PATROL ON WALL

ERAC

## LÍNEA DE VIDA DE PARED EN ACERO Y HORMIGÓN



### ESTÉTICA

Las dimensiones de los componentes minimizan el impacto estético del dispositivo de seguridad en la cubierta.



### FUNCIONAL

Gracias a los diferentes componentes disponibles, es posible crear líneas de vida según las necesidades de la obra.

### PRÁCTICO

Posibilidad de utilizar componentes que permiten que el operario supere elementos intermedios y curvas mediante el correspondiente dispositivo deslizable.




DIRECCIÓN DE LA CARGA

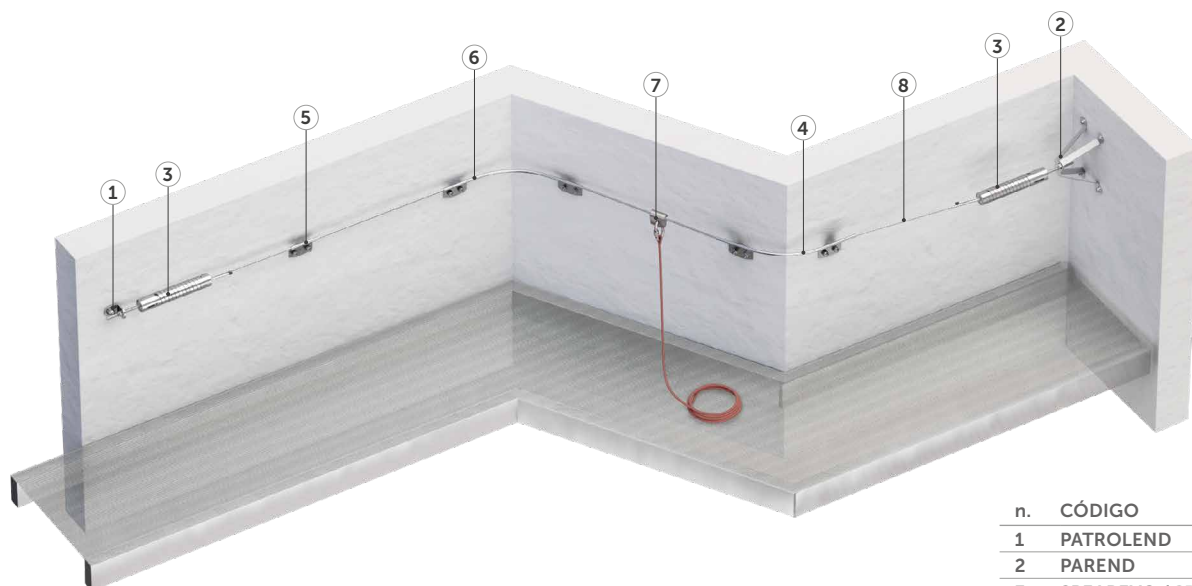


TIPOS DE APLICACIÓN

▼ Línea de vida PATROL instalada en la pared directamente en la estructura portante de acero u hormigón.



## COMPONENTES DE LA LÍNEA DE VIDA PATROL

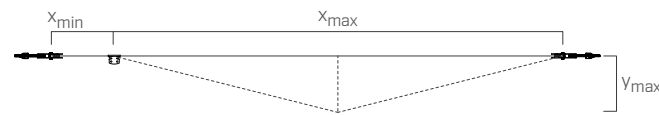


n.	CÓDIGO
1	PATROLEND
2	PAREND
3	SPEAREVO / SPEAR
4	PAREXBEND / PAREX
5	PARINTER
6	PARINBEND / PARIN
7	SLIDE 1 / SLIDE 2
8	CABLE

## DATOS TÉCNICOS\*

subestructura	espesores mínimos	fijaciones
C20/25	140 mm	barra Ø12/Ø16 VIN-FIX HYB-FIX
S235JR	5 mm	EKS+ULS+MUT

		con SPEAR	con SPEAREVO <b>NEW</b>
intereje mínimo	$X_{min}$ [m]	2	2
intereje máximo	$X_{max}$ [m]	7,5	15
inflexión máxima	$Y_{max}$ [m]	1,30	3,35



\* Los valores indicados se han obtenido a partir de pruebas experimentales realizadas bajo la supervisión de terceros según la normativa de referencia. Para una memoria de cálculo con distancias mínimas, según los requisitos normativos de referencia, la subestructura debe ser comprobada por un ingeniero cualificado antes de la instalación.

## PATROLEND | CÓDIGOS Y DIMENSIONES

**A2**  
AISI 304

CÓDIGO	material	B	H	L	s	unid.	
		[mm]	[mm]	[mm]	[mm]		
PATROLEND	acero inoxidable 1.4401 / AISI 316	40	61	66	6	1	
PAREND	acero inoxidable 1.4301 / AISI 304	300	150	300	-	1	

## PRODUCTOS COMPLEMENTARIOS

CÓDIGO	descripción	pág.		CÓDIGO	descripción	pág.	
PAREX	angular externo pasante para fachada	49		PARINBEND	angular pasante interno para fachada regulable 105°-165°	50	
PARIN	angular interno pasante para fachada	50		PAREXBEND	angular pasante externo para fachada regulable 105°-165°	50	
PARINTER	intermedio pasante para fachada	49					